

Gruppe 1

Technische Anforderungen

- Performant
- Zwischenspeichern (Möglichkeit seinen E-Learning Prozess zu unterbrechen bzw. fortzuführen)

Punktekonto


Bisher haben Sie in **2 von 5 Themenbereichen** ausreichend Punkte gesammelt. Ein wenig dauert es noch, bis Sie Ihre "e-licence" erworben haben.

Um Zugang zum **Dresdner-Webführerschein Zertifikat** zu erhalten wird hier ein **Link** aktiviert, wenn Sie in **jedem** der 5 Themenbereiche die benötigte Anzahl von Punkten gesammelt haben.

- ▶ Insgesamt müssen Sie **alle fünf Themenbereiche** bearbeiten und hierbei **48 der 171 möglichen Punkte** erzielen.
- ▶ Davon haben Sie bereits **15 Punkte**.

Wie viele Punkte Sie im Einzelnen auf Ihrem Konto gesammelt haben und in welchem Themenbereich Sie noch Aufgaben lösen müssen, zeigt Ihnen die folgende Übersicht:

Thema 1: Was ist das Internet ?			Minimum: 3 Punkte
Kapitel	Aufgabentyp	Punkte pro Aufgabe	Ihr Punktestand:
Technische Hindergrundinfo	Wissensfrage	3	3
Bedienung des Webbrowsers	Wissensfrage	6	6
Internetzugänge	Wissensfrage	3	3
			12

 **Prima ! Zu diesem Thema haben Sie die notwendigen Punkte im Sack.**



- Verwendung von weit verbreiteten Programmiersprachen und Entwicklungsumgebungen
- Plattformunabhängig
- Verständlichkeit der Multimedialkomponenten (Video / Audio)
- Flexible Eingaben (keine exakte Wortprüfung)

- Anzeige der Restdauer des Tests

ebay UNIVERSITY

Das erste Mal verkaufen: Voraussetzungen
Verkäuferkonto, eBay-Grundsätze und Gebühren

Verkäuferkonto 1 Regeln für Verkäufer 2 Gebühren 3 Auf einen Blick 4

1. Verkäuferkonto

Einleitung

Anmelden bei eBay
Anmelden als Verkäufer
Quiz

Was Sie vor Ihrem ersten Verkauf wissen sollten ...

Hallo!
Sie möchten zum ersten Mal einen Artikel bei eBay verkaufen und fragen sich, welche Voraussetzungen Sie beachten müssen? Dann sind Sie hier richtig.

In diesem ersten Trainingsmodul lernen Sie, ...

- wie Sie ein Verkäuferkonto einrichten,
- welche Grundsätze Sie als Verkäufer bei eBay beachten müssen,
- und welche Gebühren beim Einstellen und Verkaufen bei eBay anfallen.

i Ihr erstes Online-Training? Dann werfen Sie doch einen Blick in die [Bedienungshinweise](#).

HILFE
REGELN FÜR VERKÄUFER


Bedienungshinweise
Lesezeichen
Download

1 / 22

Benutzeranforderungen

- Zielgruppenorientiert
 - Bildungsniveau
 - Vorkenntnisse
 - Zugänge (Web, lokal)

Willkommen beim Webführerschein!



**You cannot stop the wave,
but you can learn how to surf!**

Hinweise zur Programmbedienung finden Sie rechts oben in der Menüleiste. Sie können aber auch gleich einen der untenstehenden Lernpfade oder ein Kapitel aus dem Menü auswählen.


- ◆ [Lernpfad "Job"](#)
- ◆ [Lernpfad "Bildung"](#)
- ◆ [Lernpfad "Young Generation"](#)
- ◆ [Lernpfad "Sicherheit"](#)

- Lern- und Lesefreundlichkeit der Bildschirmtexte
- Einprägsamkeit der grafischen Gestaltung

Was ist das Internet?

Hier erfahren Sie das Wichtigste über die Bedienung Ihres Web-Browsers und die technischen Grundlagen des Internets, z.B. was '**Protokolle**' sind und was Ihnen eine Internet-Adresse sagt. Außerdem lernen Sie hier alles, was Sie brauchen, damit Sie überhaupt ins Internet kommen.

Sie haben ja bereits einen guten Start gehabt! Denn Sie haben schon Ihren **Browser** geöffnet und dieses Lernprogramm im **Internet** aufgerufen. Und der Schritt von diesem Lernprogramm zum weltweiten Internet ist eigentlich nur ein Katzensprung.



- Förderung der Motivation zum Weiterlernen abwechslungsreich, dynamisch, erfolgsorientiert
- Auswertungsniveau der Aufgabenstellung (Anfänger, Profi, Wirtschaftsinformatik-Student)
- Elementares Lernziel erkennbar

Allgemeine Anforderungen

- Übersichtlich
- Intuitiv bedienbar
- Logisch aufgebaut (Drehbuch)
- quantifizierbare Lernerfolge, transparente Punktevergabe Feedback aus den Aufgaben (interaktives Lernen)
- Didaktische Zusammenstellung von Lerninhalten Module, Kapitel
- Aktualität der Lerninhalte, Richtigkeit und Seriosität der Lerninhalte
- Lebenszyklen des E-Learning-Programms
- Synergien zwischen verschiedenen Kursen (Auffrischkurse, Fortgeschrittenenkurse)