



Kurzüberblick
Moodle Vitero und
weitere Dienste

Der virtuelle Bereich der DHBW-Stuttgart
Eine Einführung

- Bereiche an der DHBW
 - Studierendenausweise
 - Zugänge
 - Dienste
- Moodle Lernplattform
- Weitere Dienste
 - Datenbankrecherche
 - E-Books
 - Vitero
 - Video2brain
 - WBT (begleitende Lernmodule)

Zentrale Zugriffe

<http://www.dhbw-stuttgart.de/home/>

The screenshot shows the navigation menu of the DHBW Stuttgart website. The 'Studierende' menu item is highlighted in red. The menu items are as follows:

- Studieninteressierte
- Studierende**
- Duale Partner
- Alumni
- Lehrbeauftragte
- 🇬🇧
- 🔍

Sub-menu items for 'Studierende':

- Bibliothek
- Studierendenportale
- Dualis
- E-Learning
- IT.Service Center
- Erstsemester
- Gebühren und Beiträge
- Studienfinanzierung
- Studierendenvertretung
- Studierendenwerk Stuttgart
- Hochschulsport
- Studienangebot: Master
- Studium Generale
- Downloads

Below the menu, the text 'Studierende' is displayed in red. To the right, a search bar contains the text 'enportale'. Below the search bar, a list of sub-menu items is shown: Dualis, E-Learning, IT.Service Center, and Erstsemester.





Ergänzend zu den Studienangeboten, die mit dem Bachelor abschließen, bietet die DHBW eigene, nicht-konsequente Master-Studiengänge an. Die Master-Studiengänge werden in enger Zusammenarbeit mit den Dualen Partnern als berufsintegrierendes und berufsbegleitendes Studium angeboten.

Zentrale Zugriffe



<http://www.dhbw-stuttgart.de/home/>

Stuttgart > Studierende > IT.Service Center > Informa



Studieninteressierte | Studierende | Duale Partner | Alumni | Lehrbeauftragte  

Hochschule | S

Studierende



- Bibliothek
- Studierendenportale 
- Dualis 
- E-Learning

IT.Service Center

- Informationen für Studierende**
- Zugangsdaten zum Rechnernetz
- Account-Management 
- E-Mail an der DHBW Stuttgart
- Webmail 
- Studierendenausweis
- Kopieren und Drucken
- Rechnerräume
- WLAN / VPN Zugang
- Angebote für Studierende
- Virtueller PC-Pool
- OwnCloud Cloud-

Informa

Auf diesen
Bei Fragen

- Bibliothek
- Studierendenportale
- Dualis
- E-Learning
- IT.Service Center**
- Erstsemester
- Gebühren und Beiträge
- Zugangsdaten zum Rechnernetz
- Account-Management 
- E-Mail an der DHBW Stuttgart
- Webmail 
- Studierendenausweis
- Kopieren und Drucken
- Rechnerräume
- WLAN / VPN Zugang
- Angebote für Studierende
- Virtueller PC-Pool
- OwnCloud Cloud-Speicherplatz
- E-Books /Datenbankangebote der Bibliothek
- Shibboleth

- Studienfinanzierung
- Studierendenvertretung
- Studierendenwerk Stuttgart
- Hochschulsport
- Studienangebot: Master
- Studium Generale
- Downloads

Open "<https://www.dhbw-stuttgart.de/zielgruppen/studierende/itservice-center/>" in a new tab

Zentrale Zugriffe

<https://elearning.dhbw-stuttgart.de/>

Studieninteressierte | **Studierende** | Duale Partner | Alumni | Lehrbeauftragte  

Hochschule | Studienangebot | Einrichtungen | Internationales | Forschung

E-Learning




[Moodle-Login Bachelor](#) 

[Moodle-Login Master](#) 

[Kontakt](#)

Downloads

- ▶ [Kurzübersicht Moodle Vitero und weitere Dienste](#) 
- ▶ [Weitere Informationen und Downloads für Lehrkräfte](#)

E-Learning

Unter E-Learning versteht man die Verwendung neuer Multimediatechnologien und des Internets

- zur Verbesserung der Lernqualität durch den Zugriff auf Ressourcen und Dienstleistungen sowie
- für die Zusammenarbeit und den Austausch über weite Entfernungen hinweg.

Die DHBW Stuttgart bietet mit dem E-Learning System Moodle eine moderne Plattform.

Jedem eingeschriebenen Studierenden und allen Mitarbeiterinnen und Mitarbeitern der DHBW Stuttgart steht der Zugang zur Lernplattform Moodle und der Live E-Learning Umgebung Vitero automatisch offen.

Bitte verwenden Sie zum Anmelden Ihre persönlichen Zugangsdaten, die Sie im Verwaltungs- und Lehrnetz der DHBW nutzen. Die Name-Passwort-Kombination ist die gleiche wie zum Beispiel beim Zugang zum WLAN oder bei der Notenabfrage.

Moodle nutzen

- Zur Unterstützung und als Ergänzung von Präsenzveranstaltungen können Dozentinnen und Dozenten Inhalte wie Skripte, Vorlesungsfolien und Ankündigungen bereitstellen. Moodle unterstützt zusätzlich die Studienorganisation mit Abstimmungen und bietet Werkzeuge für die Aufgabenorganisation.
- Für alle Teilnehmenden in Moodle ist weiterhin der Zugriff auf verschiedene web-basierende Lernprogramme (WBTs, web-based Trainings) zum Selbststudium möglich.
- Seit 2010 steht auch Vitero (Virtual Team Room) zur Verfügung. Vitero ist ein Live E-Learning System, das vom Fraunhofer Institut entwickelt wurde. Es ermöglicht allen Lehrkräften, über das Internet per Audio/Videochat ergänzende Veranstaltungen zu den Präsenzterminen, z.B. Tutorien oder Prüfungsvorbereitungen, durchzuführen. Studierende können sich selbstständig – ohne Lehrkraft – in Gruppen oder ganzen Kursen treffen. Sie können gemeinsam an Dokumenten arbeiten, diskutieren, Dateien austauschen und noch Einiges mehr.

Duale Hochschule Baden-Württemberg Stuttgart
Baden-Wuerttemberg Cooperative State University Stuttgart
Jägerstraße 56
70174 Stuttgart
info@dhbw-stuttgart.de
Standorte der DHBW Stuttgart

[Impressum](#)
[Datenschutz](#)

[Kontakt](#)
[A-Z](#)
[Downloads](#)
[Presse](#)

Zentrale Zugriffe

<http://studium.dhbw-stuttgart.de/zrz/dualis/>

Suche

IT Service Center

Account Management

Dualis

IT.Service Center

Webmail

Foto Studierendenausweis

E-Learning

Bibliothek

Kontakt

Dualis

Dualis ist das Studierendenverwaltungssystem der Dualen Hochschule Baden-Württemberg. Mit Hilfe des [Dualis Web-Client](#) können Studierende Noten und weitere Informationen zum Studium abrufen.

Hinweise zur Anmeldung

Die Anmeldung am [Dualis Web-Client](#) erfolgt mit Hilfe Ihren Zugangsdaten zum Lehrenetz (E-Mail, WLAN, PC-Räume) der DHBW Stuttgart, die Sie zu Studienbeginn von Ihrem Sekretariat erhalten haben. Der Dualis Web-Client kann leider momentan aus technischen Gründen nicht in das Single-Sign-On-Verfahren Shibboleth integriert werden.

Bitte verwenden Sie für die Anmeldung am Dualis Web-Client das folgende Format bei Benutzernamen:

Benutzername: [Ihre UserID]@lehre.dhbw-stuttgart.de

Passwort: [Passwort]

Hinweise zur Benutzung

Neue Noten können Sie nur dann abrufen, wenn das zuständige Sekretariat diese Noten freigegeben hat. Diese Freigabe ist entweder sofort wirksam oder aber auf ein Datum in der Zukunft - theoretisch auch erst nach 4 Wochen - möglich. Erst wenn das Freigabedatum erreicht ist, können Sie die Noten direkt sehen. Wann die Freigabe der einzelnen Noten erfolgt liegt in der Entscheidung der einzelnen Studiengänge!

Ansprechpartner bei Fragen und Problemen

Bei inhaltlichen Fragen wenden Sie sich bitte direkt an Ihr Sekretariat.

Bei technischen Problemen wenden Sie sich bitte über unsere Support-Seiten an das IT.Service-Center.

> [Support für Studierende](#)

> [Support für Lehrende](#)


Wir bemühen uns, offene Fragen und Probleme so schnell wie möglich zu klären. Da das Studierendenverwaltungssystem Dualis für alle DHBW Standorte zentral vom Corporate IT.Service-Center der DHBW betrieben wird, sind die Möglichkeiten zur Problembhebung durch das IT.Service-Center der DHBW Stuttgart leider sehr begrenzt. Wir werden daher ggfls. Ihre Anfrage an die Kollegen vom CIS weiter leiten und bitten um Verständnis, dass es deshalb zu Verzögerungen bei der Bearbeitung der Anfrage kommen kann.

Zentrale Zugriffe

<https://dualis.dhbw.de/webclient>



[Home](#) [Bewerbung Master](#) [Impressum](#)



Benutzername: Passwort: [▶ Anmelden](#) [▶ English](#)

Herzlich Willkommen bei der Dualen Hochschule Baden-Württemberg!

Hinweis zum Bereich Zusatzqualifikationen:

Im Bereich Zusatzqualifikationen werden Veranstaltungsangebote angezeigt.
Anmelden können sich nur berechnigte Studierende. Informationen und Ansprechpartner hierzu finden Sie [hier](#).
Alle anderen Studierenden werden gebeten, die angezeigten Veranstaltungen zu ignorieren.

Zentrale Zugriffe

[https://\[\].dhbw-stuttgart.de/zrz/account-management/](https://[].dhbw-stuttgart.de/zrz/account-management/)

Suche

IT Service Center

Account Management

Dualis

IT.Service Center

Webmail

Foto Studierendenausweis

E-Learning

Bibliothek

Kontakt

Account Management

Willkommen im Account-Management des Lehrenetzes der DHBW Stuttgart. Hier können Sie:

- › Weiterleitungen Ihres E-Mail-Kontos einstellen
- › Passwort im Lehrenetz ändern
- › Passwort zurück setzen

Informationen zum Authentifizierungs- und Autorisierungsverfahren Shibboleth finden Sie auf der [Informationsseite zu Shibboleth des IT.Service-Centers der DHBW Stuttgart](#) .

Zentrale Zugriffe

<http://studium.dhbw-stuttgart.de/zrz/webmail/>

Suche

IT Service Center

Account Management

Dualis

IT.Service Center

Webmail

Foto Studierendenausweis

E-Learning

Bibliothek

Kontakt

Webmail

Sie können die E-Mails Ihres DHBW-Accounts über jeden Webbrowser unter folgender Adresse einsehen:

➤ [Webmail-Zugang Squirrel Mail](#)

Im **Account-Management** können Sie Ihre E-Mail auch an Ihre private E-Mailadresse weiter leiten.

Alternativ können Sie Ihre E-Mails auch mit jedem POP3/IMAP-fähigen Mailprogramm wie z.B. Thunderbird abrufen. Verwenden sie dazu folgende Einstellungen für das E-Mail-Konto:

- Posteingangsserver: **lehre-mail.dhbw-stuttgart.de**

IMAPs - sichere Verbindung (SSL) - Port/Anschlussnummer **993**

oder

POP3s - sichere Verbindung (SSL) - Port/Anschlussnummer **995**

- Postausgangsserver: **lehre-mail.dhbw-stuttgart.de**

SMTPs - sichere Verbindung (TLS) - Port/Anschlussnummer **587**

Erfordert Authentifizierung beim Senden

- Username und Passwort entsprechen Ihren Zugangsdaten an der DHBW.

(Bitte beachten: Ihr Username wird **klein** geschrieben, auch wenn die Windowsanmeldung Großbuchstaben zulässt)

Zugangsdaten eingeben

Um diesen Dienst zu nutzen, müssen Sie sich authentifizieren. Bitte geben Sie daher Ihre DHBW-Lehre-eMail-Adresse und Passwort ein, d.h. *username@lehre.dhbw-stuttgart.de* für Stuttgart oder *username@hb.dhbw-stuttgart.de* für Horb



DHBW-Stuttgart - Shibboleth Identity Provider - Login

korrektes Zertifikat hingewiesen (meist durch ein angedeutetes Schloss) und die Adresse der Seite endet auf dhbw-stuttgart.de. Speziell für die Shibboleth-Anmeldung: <https://saml.dhbw-stuttgart.de/>

Bitte geben Sie Ihre DHBW-Lehre-eMail-Adresse und Passwort ein um sich anzumelden bei:

Elearning.DHBW-Stuttgart.de

Um diesen Dienst zu nutzen, müssen Sie sich authentifizieren. Bitte geben Sie daher Ihre DHBW-Lehre-eMail-Adresse und Passwort ein, d.h. *username@lehre.dhbw-stuttgart.de* für Stuttgart oder *username@hb.dhbw-stuttgart.de* für Horb

 DHBW-Lehre-eMail-Adresse

Passwort

zu übermittelnde Daten erneut anzeigen

Wichtiger Hinweis zum Logout

Um sich **abzumelden**, müssen Sie den **WebBrowser beenden**, damit keine anderen Personen unter Ihrer Benutzerkennung weiterarbeiten können. Eine echte Abmeldung bei einer einzelnen Anwendung oder eine zentrale Abmeldung beim Single Sign-On sind aus technischen Gründen derzeit nicht möglich.

Hilfe, ich habe mein Passwort vergessen.

Ohne DHBW-Lehre-eMail-Adresse und Passwort können Sie sich nicht authentifizieren und somit den Dienst nicht nutzen.

Kontaktieren Sie als **Student/Dozent/Mitarbeiter der DHBW Stuttgart** den Support des Rechenzentrums.

Falls Sie Ihre Zugangsdaten vergessen haben, können Sie diese als **Student der DHBW-Stuttgart** per Web-Interface erfahren/zurücksetzen lassen.

Studenten/Dozenten/Mitarbeiter des Campus Horb nehmen bitte Kontakt zum Rechenzentrum Campus Horb auf.

Hinweis zu Bookmarks

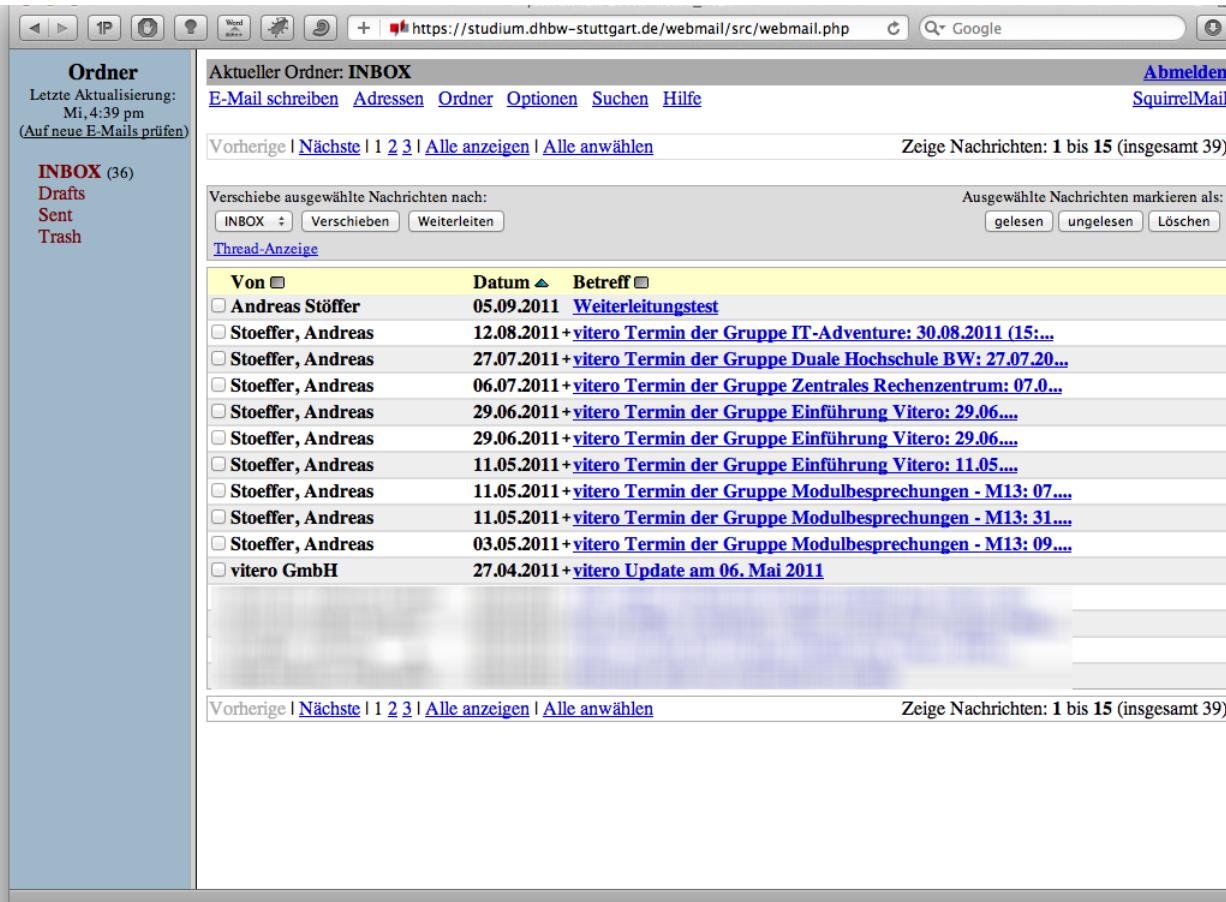
Bitte setzen Sie Ihre Bookmarks immer auf die Ziel-Webseite des Dienstes den Sie nutzen wollen, d.h. die Webseite von der aus Sie diese Anmeldeseite erreicht haben. Der direkte Aufruf dieser Anmeldeseite ohne Angabe der Ziel-Webseite funktioniert in einem Single Sign-On System nicht.

Weitere Informationen

Auf der [Informationsseite des ZRZ über Shibboleth](#) können Sie weitere Details nachlesen.

Webmail

<http://studium.dhbw-stuttgart.de/zrz/webmail/>



Ordner
Letzte Aktualisierung:
Mi, 4:39 pm
(Auf neue E-Mails prüfen)

INBOX (36)
Drafts
Sent
Trash

Aktueller Ordner: **INBOX** [Abmelden](#)
[E-Mail schreiben](#) [Adressen](#) [Ordner](#) [Optionen](#) [Suchen](#) [Hilfe](#) [SquirrelMail](#)

Vorherige | [Nächste](#) | 1 2 3 | [Alle anzeigen](#) | [Alle anwählen](#) Zeige Nachrichten: 1 bis 15 (insgesamt 39)

Verschiebe ausgewählte Nachrichten nach: Ausgewählte Nachrichten markieren als:

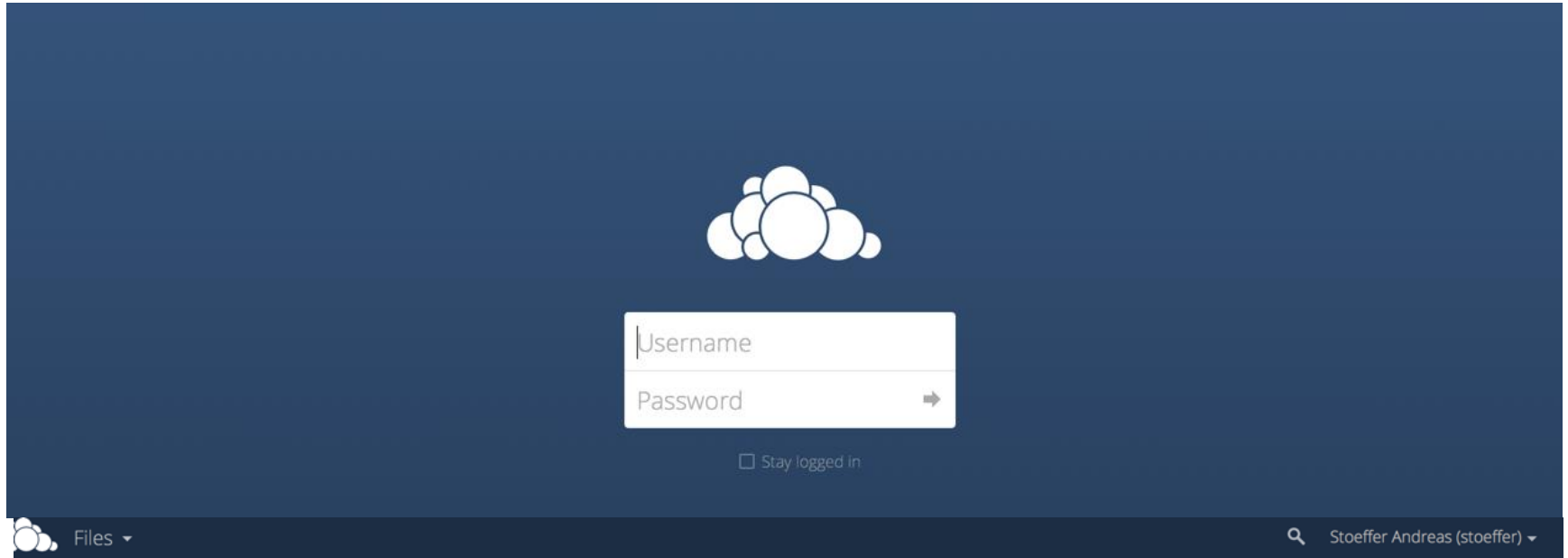
[Thread-Anzeige](#)











Von	Datum	Betreff
<input type="checkbox"/> Andreas Stöffer	05.09.2011	Weiterleitungstest
<input type="checkbox"/> Stoeffler, Andreas	12.08.2011	+ vitero Termin der Gruppe IT-Adventure: 30.08.2011 (15:...
<input type="checkbox"/> Stoeffler, Andreas	27.07.2011	+ vitero Termin der Gruppe Duale Hochschule BW: 27.07.20...
<input type="checkbox"/> Stoeffler, Andreas	06.07.2011	+ vitero Termin der Gruppe Zentrales Rechenzentrum: 07.0...
<input type="checkbox"/> Stoeffler, Andreas	29.06.2011	+ vitero Termin der Gruppe Einführung Vitero: 29.06....
<input type="checkbox"/> Stoeffler, Andreas	29.06.2011	+ vitero Termin der Gruppe Einführung Vitero: 29.06....
<input type="checkbox"/> Stoeffler, Andreas	11.05.2011	+ vitero Termin der Gruppe Einführung Vitero: 11.05....
<input type="checkbox"/> Stoeffler, Andreas	11.05.2011	+ vitero Termin der Gruppe Modulbesprechungen - M13: 07....
<input type="checkbox"/> Stoeffler, Andreas	11.05.2011	+ vitero Termin der Gruppe Modulbesprechungen - M13: 31....
<input type="checkbox"/> Stoeffler, Andreas	03.05.2011	+ vitero Termin der Gruppe Modulbesprechungen - M13: 09....
<input type="checkbox"/> vitero GmbH	27.04.2011	+ vitero Update am 06. Mai 2011

Vorherige | [Nächste](#) | 1 2 3 | [Alle anzeigen](#) | [Alle anwählen](#) Zeige Nachrichten: 1 bis 15 (insgesamt 39)

Zentrale Zugriffe

<https://owncloud.dhbw-stuttgart.de>



	Name		Size	Modified
	Digitalisierung - Aufgabenbewertung	 Shared ...	27 KB	a month ago
	Moodle	 Shared ...	1.2 MB	a year ago
	Moodle_Upgrade	 Shared ...	1.8 GB	a year ago
	Share	 Shared ...	27.2 MB	4 months ago
	Video	 ...	159.8 MB	2 years ago

Zusammenfassung

Zentraler Geltungsbereich für Zugangsdaten, die Sie zum Studienbeginn bereits erhalten haben:

- DUALIS
- Lernplattform Moodle
- Accountmanagement
- Web Mailer
- Studierendenausweise
- OwnCloud
- Computer in den Computerräumen



Kurzüberblick Moodle

Die Lernplattform der DHBW-Stuttgart

Moodle Startseite

<https://elearning.dhbw-stuttgart.de>

The image shows a screenshot of the Moodle homepage for DHBW Stuttgart. The page features a header with the DHBW Stuttgart logo and navigation menus for 'Fakultäten', 'Lernprogramme (WBT)', and 'Meine Kurse'. A main content area contains several tiles for 'LinkedIn Learning', 'Rosetta Stone', and 'Vitero', along with sections for 'WBT - Erfolgreich lehren', 'Studienportale', and 'Bibliothek'. A footer includes 'Tour erneut starten', the Moodle logo, and 'Impressum'. A mobile view of the page is shown on the right, highlighting the 'Herzlich Willkommen' message and the 'LinkedIn Learning' tile. Red callout boxes provide instructions: 'Verlinkter persönlicher Bereich' points to the user profile; 'Über Pfeil ausklappen' points to the LinkedIn Learning tile; 'Mitteilungen im System' points to the notification icon; 'Über Kacheln verlinkte Portale und Bereiche' points to the main content tiles; and 'Mobile Ansicht' points to the mobile view.

Verlinkter persönlicher Bereich

Über Pfeil ausklappen

Mitteilungen im System

Über Kacheln verlinkte Portale und Bereiche

Mobile Ansicht

Herzlich Willkommen
Die Lernplattform Moodle bietet Ihnen eine Vielzahl an ergänzenden Inhalten zu Ihrem Präsenzstudium und ist gleichzeitig das zentrale Portal für alle virtuellen Lernbereiche der DHBW Stuttgart. Für die Nutzung der einzelnen Bereiche, Elemente und Inhalte werden neben Notebook, Mac und PC auch Tablet Computer voll unterstützt.

LinkedIn Learning
LinkedIn Learning an der DHBW: Früher Video2brain

Sprachkurse
Rosetta Stone an der DHBW: Foundation Intuitive / Advantage Academic

Vitero
Der virtuelle Treffpunkt an der DHBW: UserID / Passwort

WBT - Erfolgreich lehren
Hier gelangen Sie zum Kurs „Erfolgreich lehren an der DHBW“

Studienportale
Alles rund um die Studienorganisation

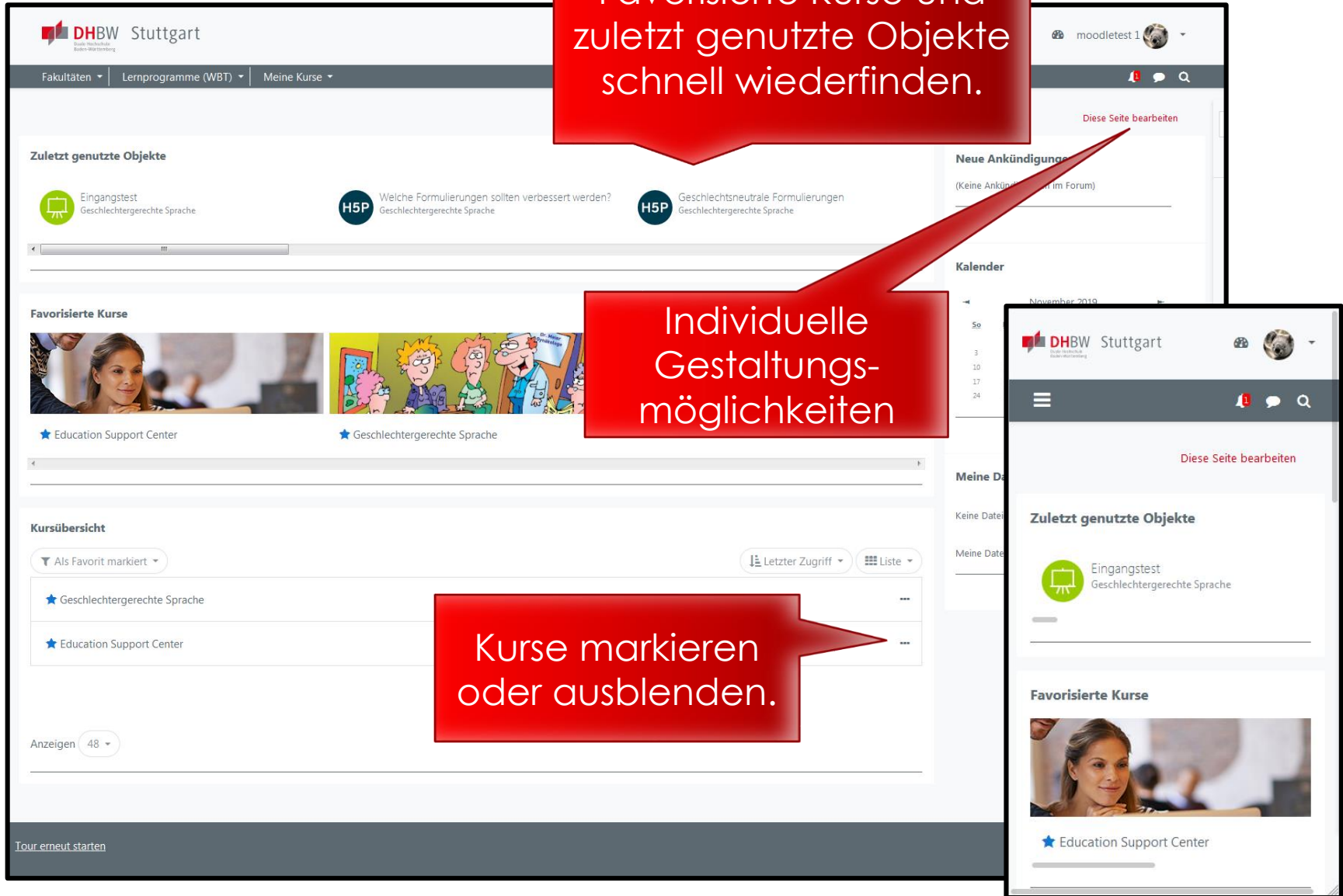
Bibliothek
Und hier gelangen Sie zur Bibliothek mit allen Angeboten, z.B. EBooks

Tour erneut starten **moodle** Impressum

Moodle Dashboard

<https://elearning.dhbw-stuttgart.de/my>

Favorisierte Kurse und
zuletzt genutzte Objekte
schnell wiederfinden.



Individuelle
Gestaltungsmöglichkeiten

Kurse markieren
oder ausblenden.

Moodle

Angebote für Studierende

Als Ergänzung zu Präsenzveranstaltungen

Als Kommunikationsinstrument:
E-Mail, Foren, Chat

Zur Nutzung als zentrale Dateiablage für
Lehrveranstaltungen

Zur Unterstützung von Aufgabenstellungen,
Gruppen- und Projektarbeiten

Als Lernportal zur weiteren Diensten

Allgemeine

„Brotkrumen-
navigation“

Zusammenfassung
aller Kursinhalte

Wieder
abmelden



Mit den hier verfügbaren WBT steht Ihnen ein umfassendes Lernprogramm für Office 2010 zur Verfügung.

Die WBT vermitteln Einsteigern die notwendigen Basiskenntnisse für die professionelle Anwendung der Office Produkte, eignen sich aber auch zum Auffrischen vorhandener Kenntnisse, den Umstieg von älteren Office Versionen und zur Vertiefung notwendigen Anwenderwissens.

📖 Funktionsweise und Features der Lernprogramme

Weitere Informationen finden Sie in den PDF Dokumenten der einzelnen Themenblöcke und auf den Seiten von [KnowHow!](#)

Systemvoraussetzungen für Nutzung der Lernprogramme:

- Windows XP/Vista/7 mit Internet Explorer 7/8 oder Firefox ab Version 3
- Mac OSX und Linux mit Firefox ab Version 3 funktionieren, werden aber von Hersteller nicht offiziell unterstützt.

Inhaltsabschnitte
mit Lernpaketen





Kurzüberblick Vitero

Live E-Learning an der DHBW-Stuttgart

Vitero Client aufrufen

<https://vms.vitero.de/vitero/start.htm?sessionCode=testroom>



1. Browser startet Vitero

2. Starten mit Doppelklick

3. Benutzername und Passwort (nicht E-Mail)

4. Mit OK bestätigen

Welcome to the virtual team room!

Username

Password

[Forgot your password?](#)

Remember login data

Session code

alternatively or complementary

Version 7.1.1.0 SaaS © 2017 vitero GmbH

* Please check the readme file first before starting vitero (keyword: "damaged file").
Bitte prüfen Sie vor dem Start die Bedienungsanleitung (Suchwort: beschädigte Datei).

Vitero Client testen

<https://vms.vitero.de/vitero/start.htm?sessionCode=testroom>

The screenshot shows the Vitero client interface. At the top, there is a navigation bar with icons for Application Sharing, Favoriten, Medien, Agenda, Abfrage, Dokument verteilen, and Webcam. Below this is a 'Technik Check' section with a dropdown arrow. The main content area displays a slide titled 'Herzlich Willkommen' with the following text:

Wenn Sie zum ersten Mal in diesem Testraum sind, empfehlen wir gerne die **Hörlautstärke** und die **Headsets** mit Ihnen an. Ihre Audioeinstellungen vorzunehmen und die Funktionsfähigkeit Ihres Headsets und Ihrer Soundkarte zu überprüfen. Bitte beachten Sie, dass Sie Ihren Testraum nur alleine benutzen können. Wir wünschen Ihnen viel Spaß und Erfolg mit vitero!

Falls Sie an der **vitero** Sitzung per Telefon teilnehmen möchten (Verfügbarkeit der Telefoneinwahl ggf. mit dem Einladenden klären, Voraussetzung: tonwahlfähiges Telefon), können Sie die Audioeinstellungen überspringen und direkt zu Folie 5 blättern.

Setzen Sie bitte nun Ihr Headset (Kopfhörer mit eingebautem Bügelmikrofon) auf und blättern Sie weiter, indem Sie oberhalb der Folie auf das Symbol klicken.

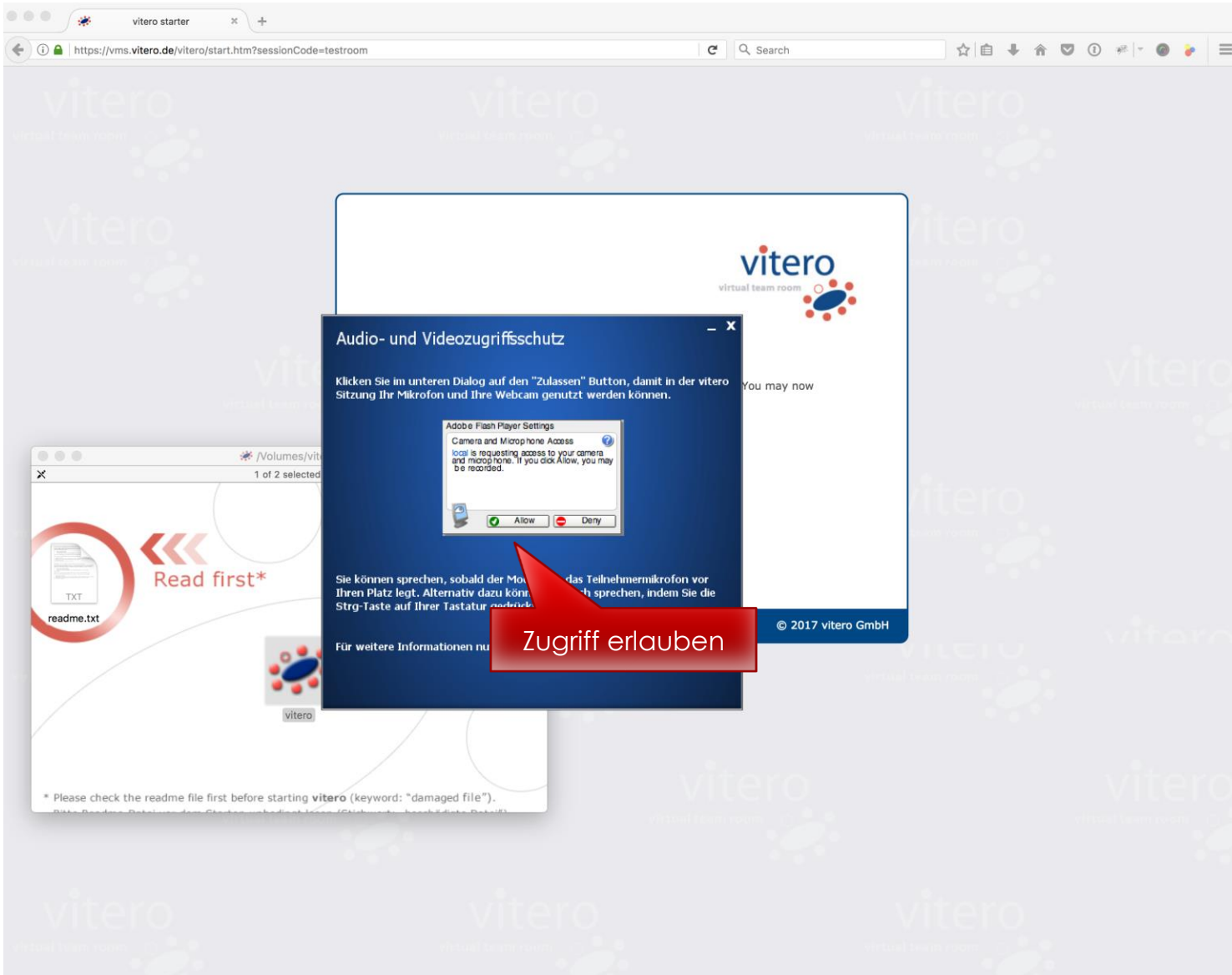
Hinweis zum Weiterblättern: Achten Sie darauf, dass Sie zum Weiterblättern oben in der Mitte auf dem Stuhl mit dem roten Tischmikrofon sitzen müssen. Durch Klicken auf einen anderen Stuhl können Sie Ihren Platz auch wechseln. Näheres hierzu finden Sie auf Folie 7.

An overlay window titled 'Mein Testraum' is visible, containing the text: 'Sie befinden sich in Ihrem Testraum. Sie können diesen Raum nutzen, um sich mit vitero vertraut zu machen, Ihre Audioeinstellungen vorzunehmen und die Funktionsfähigkeit Ihres Headsets und Ihrer Soundkarte zu überprüfen. Bitte beachten Sie, dass Sie Ihren Testraum nur alleine benutzen können. Wir wünschen Ihnen viel Spaß und Erfolg mit vitero!' with an 'OK' button.

The interface also shows a 'Technik Check' section with a dropdown arrow and a '1/13' indicator. A red arrow points to the text 'hier bitte weiterblättern' above the slide content.

At the bottom, there is a toolbar with various icons for navigation and control, and a status bar showing 'Mein Testraum - Stoeffler' and the time '9:45'.

Vitero Client Zugriffsschutz



The screenshot shows a web browser window with the address bar containing `https://vms.vitero.de/vitero/start.htm?sessionCode=testroom`. The main content area displays the Vitero logo and the text "virtual team room". A blue security warning dialog titled "Audio- und Videozugriffsschutz" is overlaid on the page. The dialog contains the following text:

Klicken Sie im unteren Dialog auf den "Zulassen" Button, damit in der vitero Sitzung Ihr Mikrofon und Ihre Webcam genutzt werden können.

You may now

Sie können sprechen, sobald der Moderator das Teilnehmermikrofon vor Ihren Platz legt. Alternativ dazu können Sie auch sprechen, indem Sie die Strg-Taste auf Ihrer Tastatur **anhalten**.

Für weitere Informationen nu

© 2017 vitero GmbH

An Adobe Flash Player Settings dialog is also visible, titled "Camera and Microphone Access", with the text: "local is requesting access to your camera and microphone. If you click Allow, you may be recorded." It has "Allow" and "Deny" buttons.

A red arrow points from the text "Zugriff erlauben" to the "Allow" button in the Adobe Flash Player dialog.

In the background, a file explorer window shows a "readme.txt" file circled in red with the text "Read first*" next to it. Below the file explorer, there is a note: "* Please check the readme file first before starting vitero (keyword: 'damaged file')." Below that, there is a partially visible URL: "Bitte lesen Sie das Handb... (Subject: Besch...)"

Vitero Client Café

<https://vms.vitero.de/vitero/start.htm>

Welcome to the virtual team room!

Username


Password

[Forgot your password?](#)

Remember my data

alternatively or complementary

vitero licenced for: vitero GmbH Version 7.1.1.0 SaaS



Benutzername und Passwort

Gruppenraumauswahl

Bitte wählen Sie den gewünschten Gruppenraum aus:

Gruppenraum	Status
<input type="radio"/> Mein Testraum - Andreas Stoeffler	
<input type="radio"/> Vitero Café	offen (0 TN)

Bitte beenden Sie alle Anwendungen, die Sie nicht während der vitero Sitzung benötigen. Falls Ihr Internetzugang über eine automatische Trennung verfügt, sollten Sie diese deaktivieren.

Vitero Café auswählen

Beispielanwendungen

- Veranstaltungen Online
- Gruppen-/Projektbesprechungen
- Sprechstunden online
- Betreuung von Bachelor- und Masterthesen
- Gemeinsame Dokumentenbearbeitung (Application Sharing) und -austausch
- Betreuung von Praxisunternehmen



Cafébereich für Treffen ohne Lehrkräfte

- 24/7 "geöffnet" und mit Lehrenetzaccount nutzbar
- 40 Nebenräume mit Moderationsrechten



Weitere Dienste

Datenbanken, E-Books und Video2brain an der DHBW-Stuttgart

Navigation bar with links: Studieninteressierte, **Studierende**, Duale Partner, Alumni, Lehrbeauftragte,  
Hochschule, **S Bibliothek**, Studierendewerk Stuttgart

Stuttgart > Zielgruppen > Studierende > Bibliothek > Literatursuche / Datenbankangebote

Studierende

▼ Bibliothek

Öffnungszeiten

▼ Literatursuche / Datenbankangebote

Bibliothekskatalog / Konto 

Suchportal EDS

Anschaffungsvorschlag

E-Books

Datenbanken

Zeitschriften

Regionale Kataloge

Bibliothekskatalog / Konto 

Wissenswertes

Nützliche Links

Lerninsel Rotebühlstraße

Kontakt

Studierendenportale 

Dualis 

E-Learning

Display a menu

Literatursuche / Datenbankangebote

- > Bibliothekskatalog / Bestand und Benutzerkonto
- > Suchportal EDS
- > Anschaffungsvorschlag / Buchwunsch
- > E-Books
- > Datenbanken
- > Zeitschriften
- > Regionale Kataloge

Sicherheitshinweis - Anmeldung an externen Datenbankangeboten

Bitte achten Sie bei der Nutzung von externen Datenbankangeboten darauf, dass Sie Ihre Zugangsdaten für das Lehrenetz der DHBW Stuttgart ausschließlich auf der Login-Seite von Shibboleth eingeben.

Die Eingabe Ihrer Zugangsdaten für das Lehrenetz der DHBW Stuttgart auf Login-Seiten von externen Datenbankanbieter funktioniert nicht und Sie übermitteln hierbei Ihre Zugangsdaten an den externen Anbieter, der diese lesen und speichern kann. Falls der Zugriff auf die Inhalte der externen Anbieter nur nach einer Anmeldung möglich ist, suchen Sie bitte nach einem "Campus-Login" oder einer Anmeldung für Hochschulmitglieder. Nach der Auswahl der Hochschule werden Sie dann automatisch zur Login-Seite über Shibboleth weiter geleitet. Bitte beachten Sie auch die Hinweise zum Zugang zu den **Datenbanken/E-Book Angeboten des IT Service Centers**.

Bei Problemen mit PC (PC-Raum der DHBW), Drucken und Notebooks im Lehrenetz der DHBW

- helpdesk@dhbw-stuttgart.de

Bei Problemen mit Zugangsdaten,
z.B. Passwort vergessen

- <https://studium.dhbw-stuttgart.de/zrz/account-management/>

Für Moodle und Vitero
bei Anwendungsproblemen
WICHTIG: Bei falschem Passwort s.o.

- elearning@dhbw-stuttgart.de